



### ВНУТРІШНЯ БУДОВА ЧЕРЕВОНОГИХ МОЛЮСКІВ НА ПРИКЛАДІ ВИНОГРАДНОГО РАВЛИКА

**Мета роботи:** встановити особливості внутрішньої будови червононогих моллюсків за допомогою ілюстрацій розітнутого виноградного равлика (*Helix pomatia*).

**Хід роботи:**

Уважно розгляньте зображення внутрішньої будови виноградного равлика.

1. Розглянувши **рисунок 1**, знайдіть відповідні структури та заповніть **таблицю 1** бланку для відповіді.
2. Так само заповніть **таблицю 2**, розглянувши **рисунок 2**.

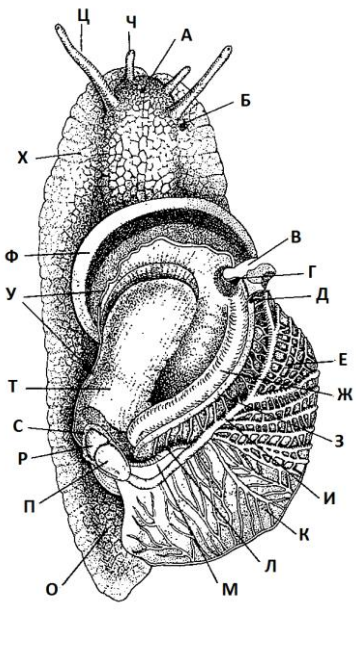


Рисунок 1

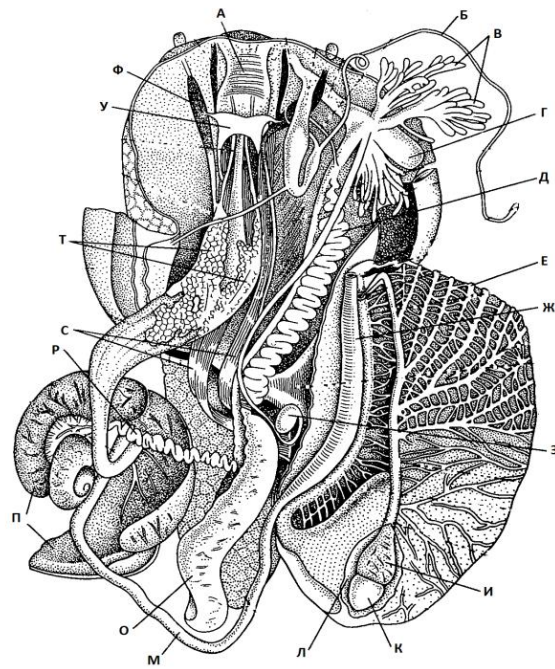


Рисунок 2

3. Дайте відповіді на запитання, заповнивши **таблицю 3** бланку для відповіді.

БАЖАЄМО УСПІХУ!



### ВНУТРІШНЯ БУДОВА ЧЕРЕВОНОГИХ МОЛЮСКІВ НА ПРИКЛАДІ ВИНОГРАДНОГО РАВЛИКА

**Мета роботи:** встановити особливості внутрішньої будови червононогих моллюсків за допомогою ілюстрацій розітнутого виноградного равлика (*Helix pomatia*).

**Хід роботи:**

Уважно розгляньте зображення внутрішньої будови виноградного равлика.

1. Розглянувши **рисунок 1**, знайдіть відповідні структури та заповніть **таблицю 1** бланку для відповіді.
2. Так само заповніть **таблицю 2**, розглянувши **рисунок 2**.

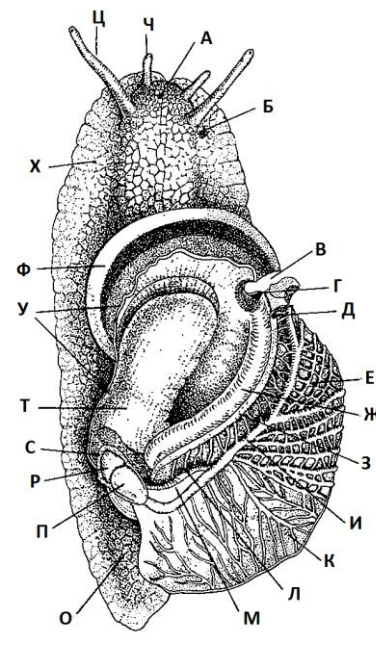


Рисунок 1

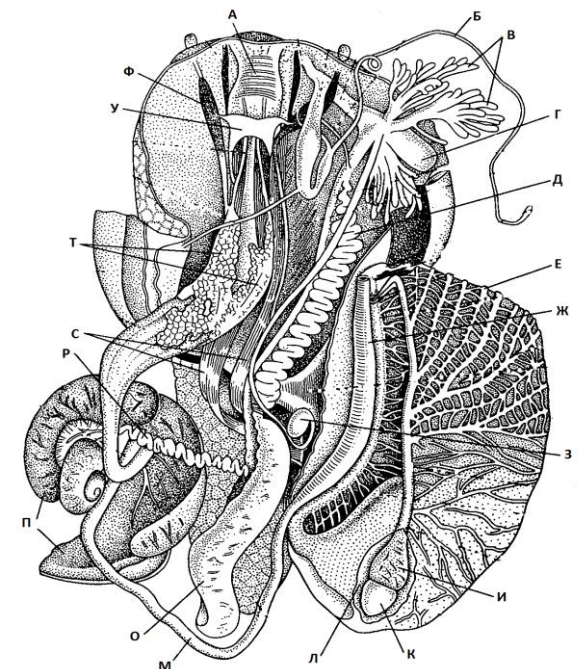


Рисунок 2

3. Дайте відповіді на запитання, заповнивши **таблицю 3** бланку для відповіді.

БАЖАЄМО УСПІХУ!